

**Тема: «Части тела».**

**Покажи и назови части тела и лица** сначала на себе, а затем на кукле.

**Части тела:** голова, шея, туловище, плечи, живот, спина, руки, пальцы, ноги.

**Части лица:** глаза, нос, рот, уши, щёки, лоб, подбородок.

- попросить ребенка показать свою правую (левую) руку.



**Прочитайте ребенку стихотворение и одновременно показывайте на его части тела .**

### Части тела

Это глазки, чтобы видеть.  
Это носик, чтоб дышать.  
Это ушки, чтобы слышать.  
Это ножки, чтоб бежать.  
Это ручки, чтобы маму  
Очень крепко обнимать.

**Ответить на вопрос: «Что мы делаем этой частью тела?»**

Что мы делаем ушами? (Слушаем)

Что мы делаем ртом? (Едим, пьем, разговариваем)

Что мы делаем носом? (Дышим)

Что мы делаем глазами? (Смотрим.)

Что мы делаем головой? (Думаем)

Что мы делаем руками? (Хлопаем, берем, трогаем, гладим)

Что мы делаем ногами? (Ходим, топаям, бегаем)


**Проговори название каждой картинке, эти слова начинаются на звук А.**



АСТРА



АКВАРИУМ



АЗБУКА

④ Обведи апельсин по точкам.

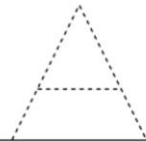
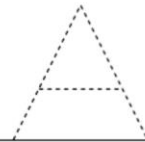
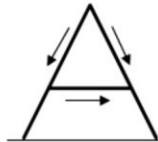
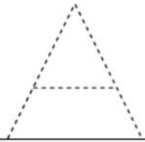
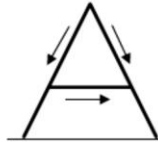
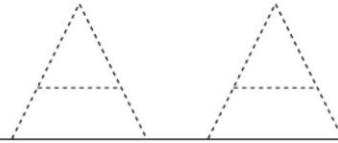
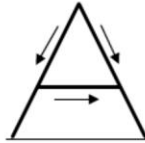
⑤ Допиши букву А.



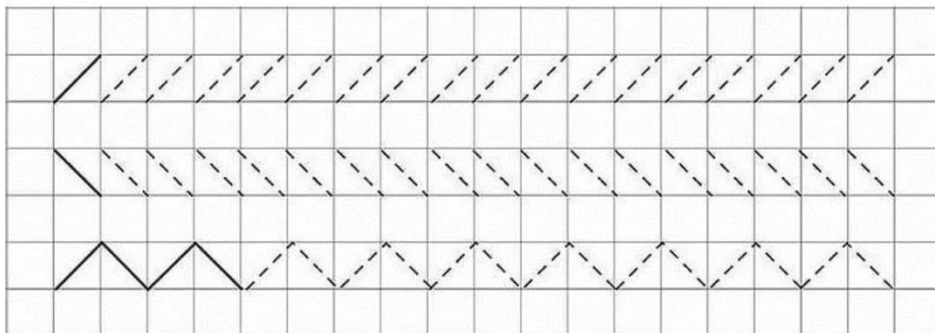
**Напечатай по точкам букву А красным карандашом**



Между палочек косых  
Мы проложим мостик.  
Буква А к себе зовёт —  
Приходите в гости!




**Нарисуй по точкам.**



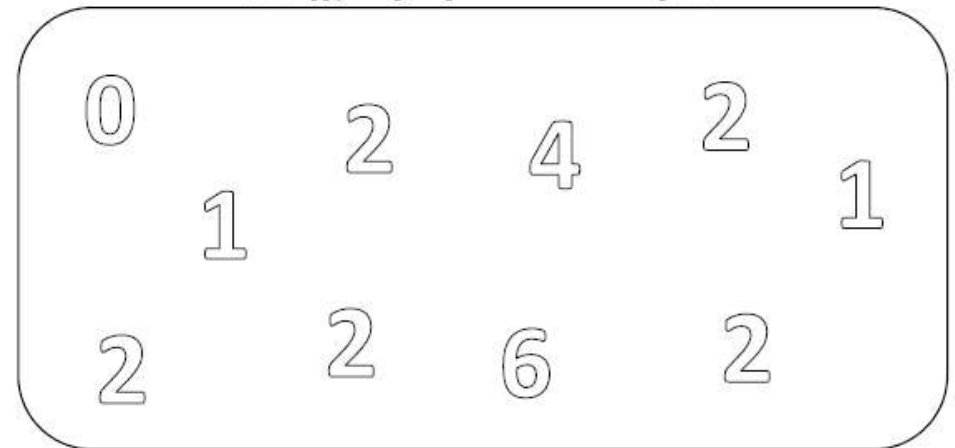
**Раскрась столько кружочков, сколько показывает цифра.**



**Обведи цифру 2 по пунктирным линиям.**



Найди цифру 2 и раскрась ее зеленым карандашом.



**Раскрась элементы, где есть цифра 2. Какая цифра получилась.**

